

GLOBAL
WARMING
COLLECTION



LA REVOLUCIÓN DE LA MODA SOSTENIBLE ES EL CONCEPTO PLASMADO EN LA COLECCIÓN GLOBAL WARMING, CON OCHO VESTIDOS INSPIRADOS EN LAS CONSECUENCIAS DEL CALENTAMIENTO GLOBAL EN LOS ÚLTIMOS AÑOS.

LAS PIEZAS CREADAS POR LA DISEÑADORA EMMA VIEDMA NOS INVITAN A REFLEXIONAR Y NOS DEMUESTRAN QUE A TRAVÉS DE NUESTRAS ELECCIONES COMO CONSUMIDORES DE MODA ES POSIBLE DISMINUIR EL IMPACTO QUE OCASIONAMOS AL MEDIO AMBIENTE.

ESTA CAMPAÑA ESTÁ IMPULSADA POR WWF CUYO OBJETIVO ES LOGRAR QUE LAS PERSONAS SEAN CONSCIENTES DE LOS DESECHOS DEL FAST FASHION (COLECCIONES POR ESTACIÓN). LOS CUALES SE UBICAN EN SEGUNDO LUGAR COMO CAUSANTES DEL CALENTAMIENTO GLOBAL.

PARA WWF LOS CONSUMIDORES RESPONSABLES SON AQUELLOS QUE DAN MAYOR VIDA ÚTIL A SUS PRENDAS, NO DEJÁNDOSE LLEVAR POR LAS ÚLTIMAS COLECCIONES ESTACIONALES NECESARIAMENTE, CON EL FIN DE EVITAR DESECHAR VESTUARIOS.

“NECESITAMOS QUE EL CONSUMO RESPONSABLE SE VUELVA UNA TENDENCIA”.



100% RECYCLED AND UPCYCLING. HANDMADE.




DATA BY BERKELEY EARTH.



GLOBAL
WARMING
COLLECTION

CAMBIOS DE LA TEMPERATURA ALREDEDOR
DEL MUNDO DESDE 1900 AL 2017



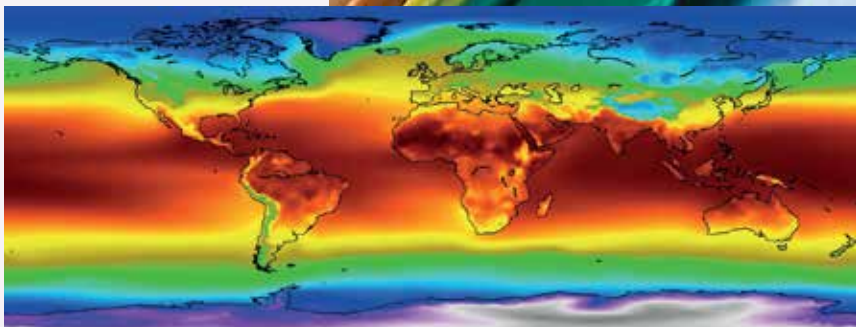
1900 / 1950 / 2017



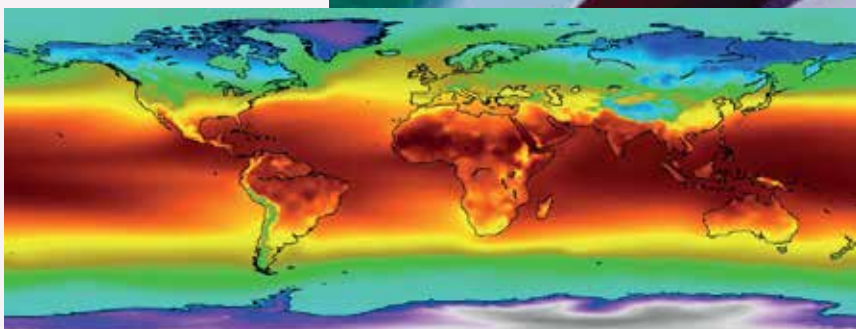
DATA BY BERKELEY EARTH.



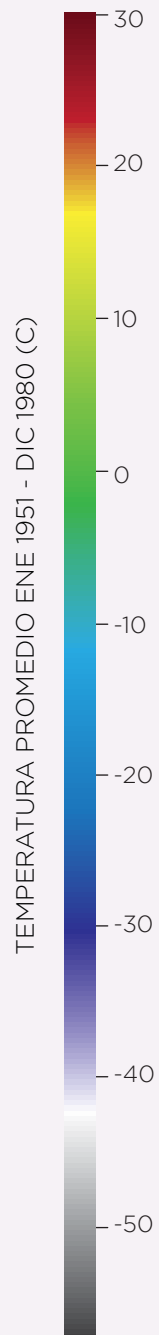

PROMEDIO ANUAL DE TEMPERATURAS SUPERFICIALES, REPRESENTANDO DE DOS FORMAS DIFERENTES LAS ÁREAS DE HIELO MARINO: UTILIZANDO LAS TEMPERATURAS DEL AIRE O TEMPERATURAS DEL AGUA DEL OCÉANO.



TEMPERATURA PROMEDIO ANUAL UTILIZANDO LAS TEMPERATURAS DEL AIRE EN HIELO



TEMPERATURA PROMEDIO ANUAL UTILIZANDO TEMPERATURAS DEL AGUA DEL OCÉANO




GLOBAL
WARMING
COLLECTION



DATA BY BERKELEY EARTH.



RAYAS DEL CALENTAMIENTO QUE MUESTRAN EL CAMBIO
GLOBAL DE LA TEMPERATURA PROMEDIO DESDE 1850
SEGÚN BERKELEY EARTH. PREPARADO POR RCRAIG09,
CC BY-SA 4.0.



1850 - 2018

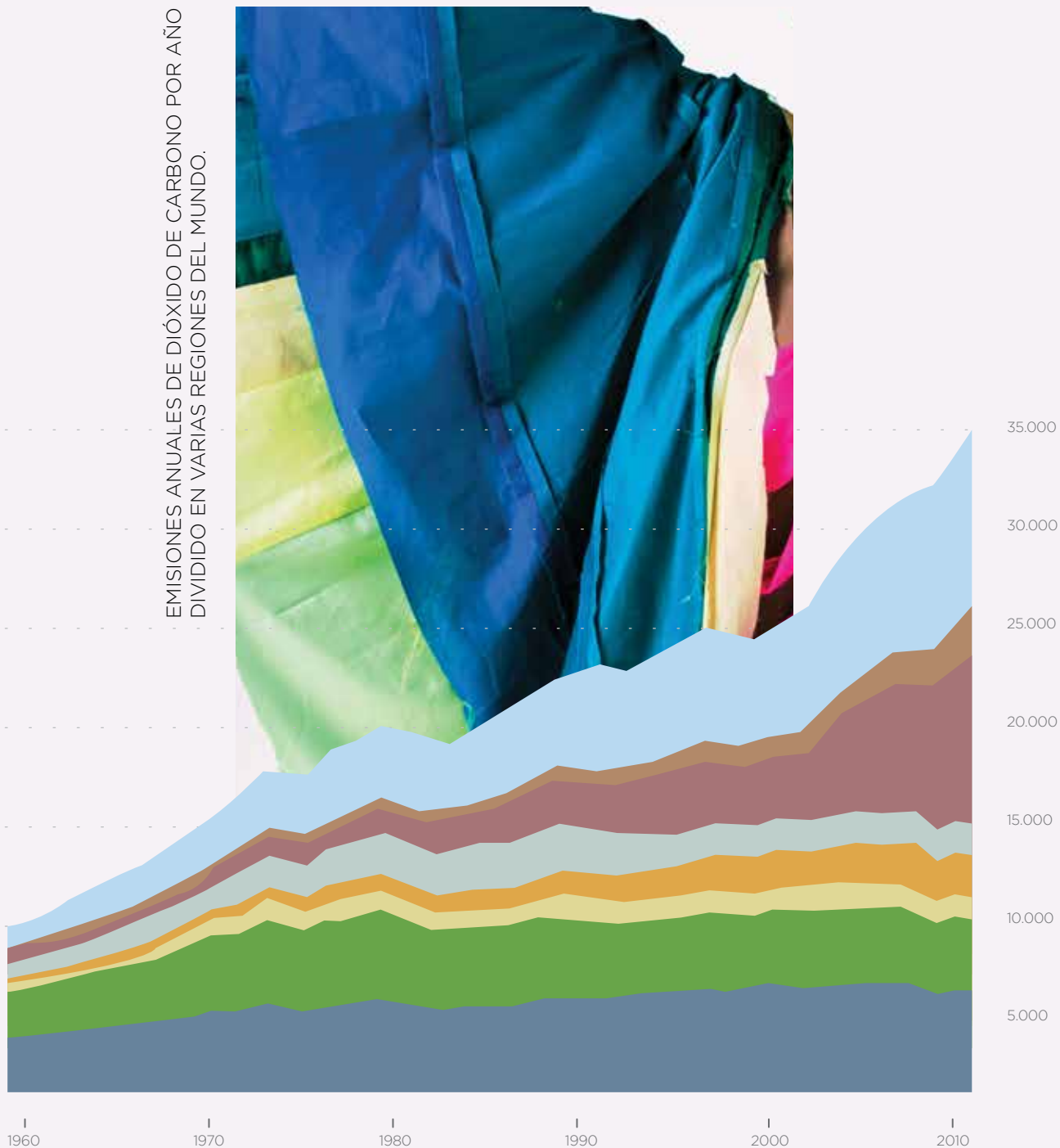
GLOBAL
WARMING
COLLECTION



DATA BY BERKELEY EARTH.



EMISIONES ANUALES DE DIÓXIDO DE CARBONO POR AÑO
DIVIDIDO EN VARIAS REGIONES DEL MUNDO.



GLOBAL
WARMING
COLLECTION

- UNITED STATES
- EUROPEAN UNION
- JAPAN
- OTHER OECD
- RUSSIA
- CHINA
- INDIA
- OTHER NON-OECD



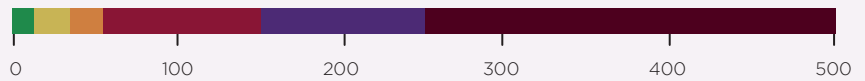
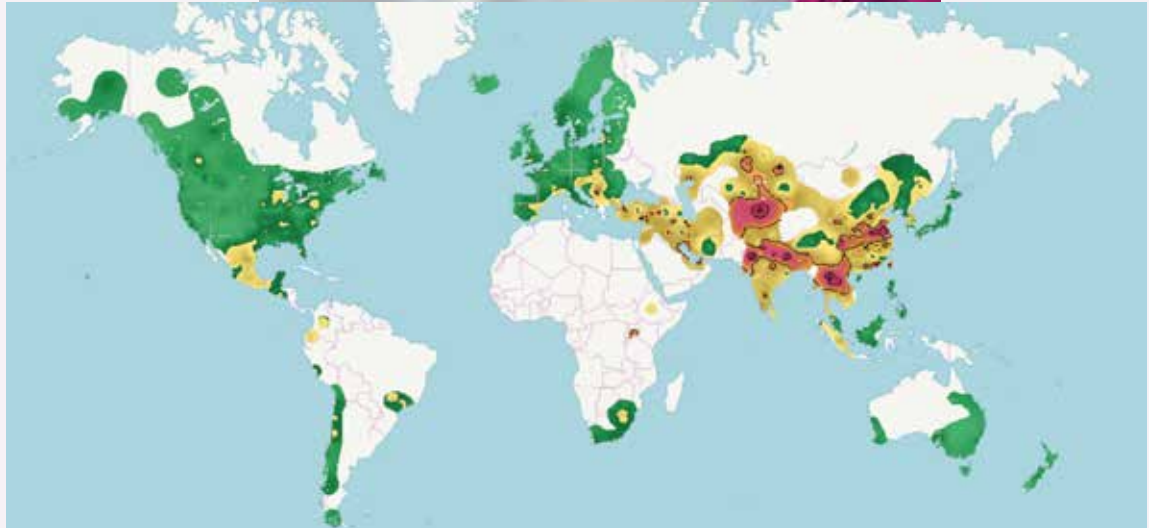
DATA BY BERKELEY EARTH.



MAPA EN TIEMPO REAL DE LA CONTAMINACIÓN DEL AIRE POR
POLUCIÓN ALREDEDOR DEL MUNDO.



- GOOD
- MODERATE
- UNHEALTHY FOR SENSITIVE GROUPS
- UNHEALTHY
- VERY UNHEALTHY
- HAZARDOUS



GLOBAL
WARMING
COLLECTION



DATA BY BERKELEY EARTH.

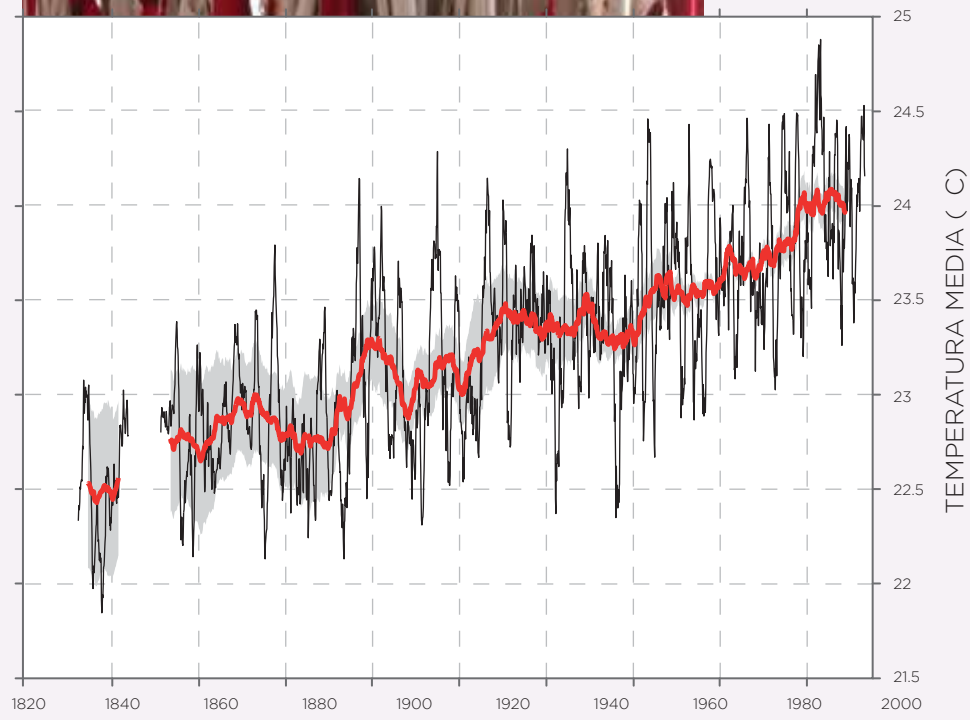


CAMBIO CLIMÁTICO REGIONAL: PARAGUAY



PROMEDIO DE MOVIMIENTO DE 10 AÑOS CON UN 95% DE RANGO DE INCIDENCIA

PROMEDIO DE MOVIMIENTO DE 12 MESES



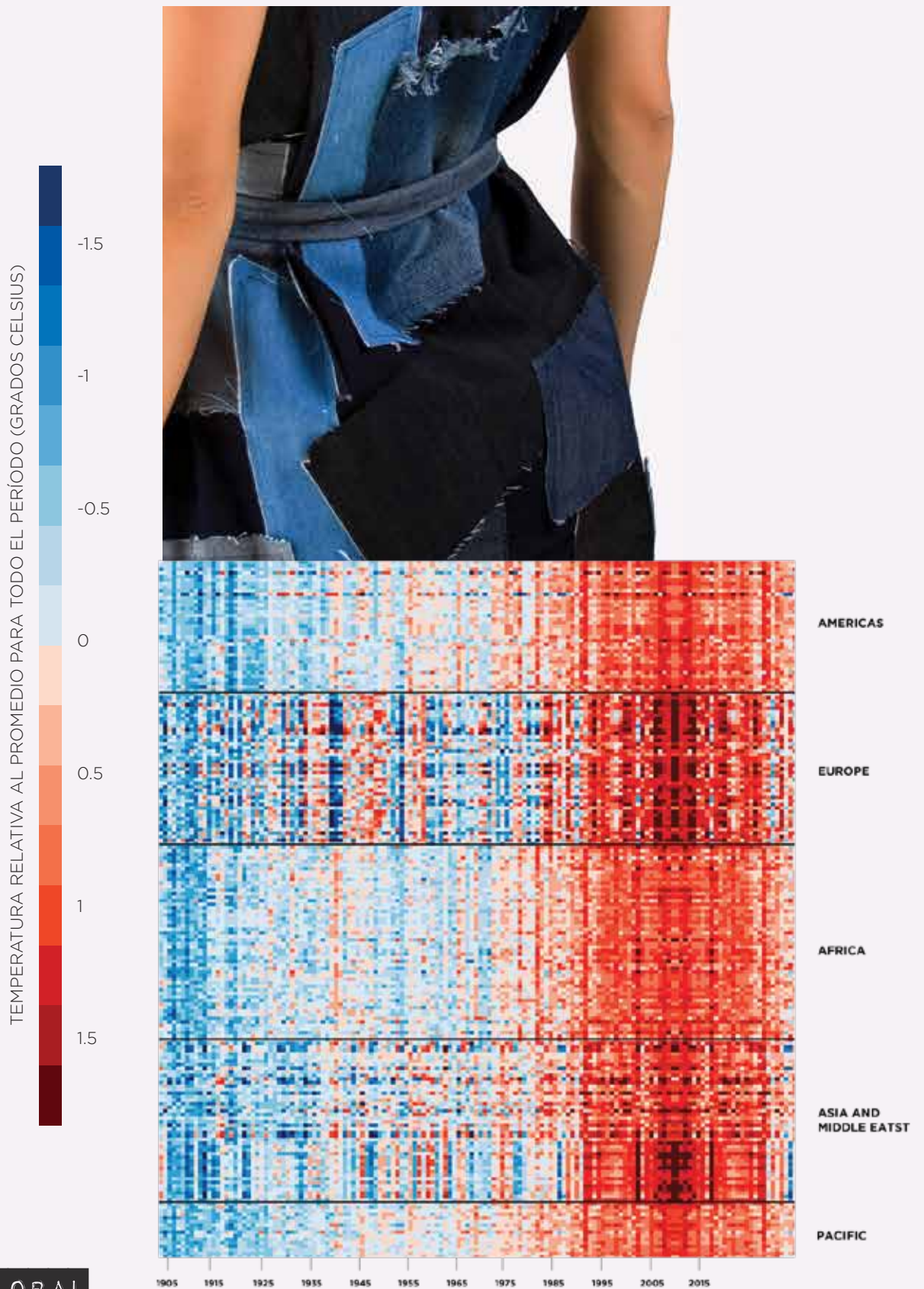
GLOBAL
WARMING
COLLECTION



DATA BY BERKELEY EARTH.



CAMBIOS DE TEMPERATURA ALREDEDOR DEL MUNDO (1901-2018)

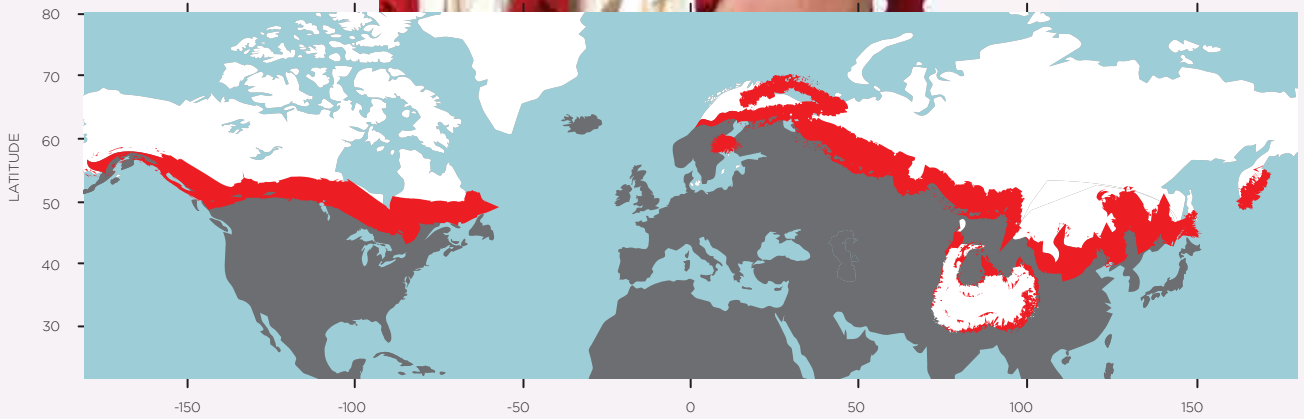


GLOBAL
WARMING
COLLECTION



DATA BY BERKELEY EARTH.





REDUCCIÓN DEL TAMAÑO DE LAS REGIONES DEL MUNDO DONDE LAS TEMPERATURAS SON LO SUFICIENTEMENTE FRIAS COMO PARA PERMITIR LA EXISTENCIA DEL PERMAFROST (CAPA DE SUELO CONGELADA)



○ REGIONES CON SUPERFICIE MEDIA DE TEMPERATURAS DE AIRE POR DEBAJO DE CONGELACIÓN (ENE 2001 - DIC 2010)

● ÁREA ADICIONAL ANTES ANTES DE LA CONGELACIÓN (ENE 1901 - DIC 1910)

GLOBAL
WARMING
COLLECTION



ESTA COLECCIÓN UTILIZA COMO BASE DE SUS
DISEÑOS DATOS REALES SOBRE LA
CONTAMINACIÓN Y EL CALENTAMIENTO
GLOBAL EN DISTINTAS PARTES DEL MUNDO.

GLOBAL WARMING COLLECTION
TEMPORADA DE VOLVER A EMPEZAR.

BERKELEY EARTH.

PIERROT
EMMA VIEDMA



www.globalwarmingcollection.com